

**Федеральное государственное бюджетное образовательное
учреждение высшего образования
«РОССИЙСКАЯ АКАДЕМИЯ НАРОДНОГО ХОЗЯЙСТВА И
ГОСУДАРСТВЕННОЙ СЛУЖБЫ ПРИ ПРЕЗИДЕНТЕ РОССИЙСКОЙ
ФЕДЕРАЦИИ»**

Дзержинский филиал РАНХиГС

Кафедра «Экономики»


**Методические рекомендации по выполнению выпускной
квалификационной работы**

направление подготовки

38.03.06 «Торговое дело»

Одобрено на заседании кафедры
«Экономики» 25 сентября 2018 г.
Протокол №2

Заведующий кафедрой «Экономики»


_____ Н.А. Клычкова

г. Дзержинск 2018

Настоящие «Методические рекомендации по выполнению выпускной квалификационной работы» по направлению подготовки 38.03.06 «Торговое дело» разработаны в соответствии с ПОЛОЖЕНИЕМ о проведении в РАНХиГС государственной итоговой аттестации по образовательным программам высшего образования - программам бакалавриата, программам специалитета и программам магистратуры (Приказ от 25 марта 2016 г. № 01-1502 с изменениями от 16 ноября 2017 г. № 01-7946) и ПОЛОЖЕНИЕМ о выпускной квалификационной работе по образовательным программам высшего образования федерального государственного бюджетного образовательного учреждения высшего образования (Приказ от 28 декабря 2017г. № 02-943).

Содержание

1. Общие положения	4
2. Правила оформления выпускной квалификационной работы.....	6
ПРИЛОЖЕНИЕ 1. Образец заявления о назначении темы ВКР и научного руководителя	12
ПРИЛОЖЕНИЕ 2. Заявка от работодателя с предложением определенной темы (направления) исследования.....	13
ПРИЛОЖЕНИЕ 3. Титульный лист.....	14
ПРИЛОЖЕНИЕ 4. Справки на антиплагиат.....	15
ПРИЛОЖЕНИЕ 5. Отзыв.....	26
ПРИЛОЖЕНИЕ 6. Образец рецензии	27
ПРИЛОЖЕНИЕ 7. Задание.....	28
ПРИЛОЖЕНИЕ 8. План-график	30
ПРИЛОЖЕНИЕ 9. Пример аннотации	31
ПРИЛОЖЕНИЕ 10. Пример введения	32
ПРИЛОЖЕНИЕ 11. Оформление содержания	34
ПРИЛОЖЕНИЕ 12. Оформление таблиц	35
ПРИЛОЖЕНИЕ 13. Оформление цифрового (графического) материала.....	36
ПРИЛОЖЕНИЕ 14. Оформление формул	37
ПРИЛОЖЕНИЕ 15. Образец оформления глав, подразделов и сносок (ссылок)	38
ПРИЛОЖЕНИЕ 16. Пример заключения.....	39
ПРИЛОЖЕНИЕ 17. Оформление библиографического списка.....	41
ПРИЛОЖЕНИЕ 18. Оформление приложений	42
ПРИЛОЖЕНИЕ 19. Последний лист выпускной квалификационной работы	43
ПРИЛОЖЕНИЕ 20. Параметры страницы.....	44

1. Общие положения

Выпускная квалификационная работа представляет собой выполненную обучающимся работу, демонстрирующую уровень подготовленности выпускника к самостоятельной профессиональной деятельности в области торгового дела.

Целями выпускной квалификационной работы (ВКР) является систематизация необходимых знаний в области гуманитарных и социально-экономических наук, умения научно анализировать социально-значимые проблемы и процессы, использовать методы этих наук в различных видах профессиональной и социальной деятельности; развитие способности постановки цели и формулировки задач, связанных с реализацией профессиональных функций, к нахождению нестандартных решений задач.

Вид выпускной квалификационной работы – бакалаврская работа.

В процессе выполнения выпускной квалификационной работы студенту предоставляется возможность под руководством преподавателей углубить и систематизировать знания, полученные в процессе обучения и творчески применить их в решении конкретных практических задач. Студенты должны активно использовать знания из области торгового дела и логистики.

Раскрывая сущность вопросов по избранной теме, обучающийся должен показать и развить навыки самостоятельных исследований по проблемам торговой деятельности и логистики предприятий. Сформированные при написании курсовых работ, исследования получают логическое завершение в выпускной квалификационной работе бакалавра.

Выпускная квалификационная работа бакалавра призвана выявить способность обучающихся-выпускников на основе полученных знаний самостоятельно решать конкретные практические аспекты торговой деятельности и логистики.

Работа над выпускной квалификационной работой начинается с общего собрания обучающихся с заведующим выпускающей кафедры. В ходе собрания освещается примерная тематика ВКР, требования к ее содержанию, сроки по этапам выполнения, представляются научно-педагогические работники, имеющие право руководства ВКР. Тематика ВКР размещается на сайте филиала.

Выпускная квалификационная работа бакалавра выполняется на фактических материалах предприятий и организаций различных организационно-правовых форм – объекта прохождения производственной практики, на основе глубокого изучения теоретических вопросов, относящихся к избранной теме работы, детального анализа практических материалов по основным направлениям деятельности объекта исследования. Студент самостоятельно выбирает тему выпускной квалификационной работы исходя из научного или практического интереса. При этом он может руководствоваться их примерным перечнем.

Выбор темы определяется интересами и склонностями студента к той или иной проблеме, потребностью развития и совершенствования сферы государственного и муниципального управления, научной специализацией кафедры и ее преподавателей.

При выборе темы выпускной квалификационной работы следует руководствоваться: актуальностью проблемы, возможностью получения конкретных статистических данных, наличием специальной научной литературы, практической значимостью.

Целесообразно подготовить бакалаврскую работу по теме, над которой студент работал несколько лет. Выпускная квалификационная работа является продолжением и логическим завершением исследований, начатых в курсовых работах и в период производственных практик, нашедших отражение в отчетах по практикам. Это обеспечивает глубокое, последовательное и всестороннее изучение студентами наиболее актуальных вопросов совершенствования системы торговли и логистики.

Студент может руководствоваться примерным перечнем тем бакалаврских работ, имеющимся на выпускающей кафедре, предварительно проконсультировавшись со своим руководителем.

Студент, желающий выполнить бакалаврскую работу на тему, не предусмотренную примерной тематикой, должен обосновать свой выбор и получить разрешение у заведующего кафедрой. Если одна и та же тема выбрана многими студентами, то кафедра оставляет ее только за теми студентами, которые наиболее аргументированно обосновали свой выбор. Остальным студентам предлагается подобрать другую тему.

Следует иметь в виду, что формулировка темы выпускной квалификационной работы (с указанием руководителя), утвержденная приказом директора, изменению не подлежит.

Выбранные обучающимися темы, оформленные в виде заявления на тему выпускной квалификационной работы, рассматриваются на заседании выпускающей кафедры уточняются в соответствии с базами преддипломной практики и согласовываются с руководителями проектирования. До начала преддипломной практики издается приказ по ВКР, в котором за каждым обучающимся закрепляется тема и руководитель выпускной квалификационной работы.

Координацию и контроль подготовки ВКР осуществляет руководитель ВКР (далее - руководитель) являющийся, как правило, преподавателем выпускающей кафедры.

Сообщения руководителей о ходе подготовки ВКР заслушиваются на заседании выпускающей кафедры с приглашением (в отдельных случаях) обучающихся, работы которых выполняются с нарушением графика или имеют существенные качественные недостатки.

Допускается привлечение к руководству ВКР на условиях совместительства или почасовой оплаты профессоров и доцентов из других вузов, научных сотрудников, имеющих ученое звание и ученую степень, а также высококвалифицированных специалистов из органов государственной власти, представители работодателей предприятий региона имеющих практический опыт.

В функции руководителя ВКР входит:

- определение порядка работы над ВКР;
- корректирование формулировки темы;
- разработка индивидуального задания на выполнения ВКР;
- уточнение структуры работы, ее целей и задач;
- рекомендация основных источников литературы, необходимых для выполнения

ВКР;

- консультирование студента и оказание ему методической помощи, в т.ч. дистанционно;

- экспертиза представляемых студентом материалов;
- представление отзыва на ВКР.

Студент в ходе выполнения ВКР должен:

- обосновать актуальность выбранной темы исследования;
- сформулировать цели и задачи исследования;
- определить структуру работы;
- определить основной перечень литературы, подлежащий теоретическому

исследованию и анализу;

- готовить материалы по главам ВКР и представлять их научному руководителю;
- оформлять материалы ВКР в соответствии с предъявляемыми требованиями.

Содержание ВКР должно соответствовать основным требованиям:

– отражать актуальную проблему операционного менеджмента в организации, проектного управления с систематизацией причин ее возникновения, факторов и направлений, а также механизмов и методов решения;

– обоснованность выводов и предложений результатами анализа деятельности объекта исследования в сравнении с аналогами, зарубежным опытом;

После завершения подготовки обучающимся выпускной квалификационной работы руководитель выпускной квалификационной работы представляет кафедре не

позднее, чем за 7 календарных дней до дня защиты выпускной квалификационной работы письменный отзыв о работе обучающегося в период подготовки выпускной квалификационной работы.

Выпускная квалификационная работа передается в ГЭК не позднее чем за 2 календарных дня до дня защиты выпускной квалификационной работы.

Тексты выпускных квалификационных работ размещаются структурным подразделением в электронно-библиотечной системе Академии (филиала) и проверяются на объем заимствования. Размещение текстов выпускных квалификационных работ в электронно-библиотечной системе Академии (филиала), проверки на объем заимствования, в том числе содержательного, выявления неправомерных заимствований регулируется локальным нормативным актом Академии.

Доступ лиц к текстам выпускных квалификационных работ должен быть обеспечен в соответствии с законодательством Российской Федерации, с учетом изъятия по решению правообладателя производственных, технических, экономических, организационных и других сведений, в том числе о результатах интеллектуальной деятельности в научно-технической сфере, о способах осуществления профессиональной деятельности, которые имеют действительную или потенциальную коммерческую ценность в силу неизвестности их третьим лицам.

Нормоконтроль ВКР

1. К предварительной защите студент представляет полностью готовый переплетенный вариант ВКР. Студенту даются рекомендации и указываются замечания, которые должны быть устранены за оставшееся до защиты время.

2. После доработки ВКР подписывается студентом на последней странице **ЗАКЛЮЧЕНИЯ** внизу справа, сразу под текстом, (ставится только личная подпись автора ВКР) и представляется руководителю для оформления отзыва.

3. Подготовленная ВКР передается студентом на выпускающую кафедру не позднее, чем за 7 календарных дней до дня защиты **в двух экземплярах**:

- первый экземпляр в распечатанном и переплетённом виде;
- второй экземпляр в электронном виде в базу выпускающей кафедры.

Заведующий выпускающей кафедрой подписывает допуск ВКР к защите. С этого момента ВКР до ее защиты хранится на выпускающей кафедре.

4. Выпускная квалификационная работа сдается на выпускающую кафедру в сброшюрованном виде в папке с твердой обложкой, рекомендованной кафедрой. Не рекомендуется использовать папки, переплетенные типографским способом, т.к. при допуске ВКР к защите заведующим выпускающей кафедрой могут быть обнаружены недостатки, требующие некоторых исправлений с изъятием отдельных листов.

5. После допуска к защите специалист кафедры передает ВКР секретарю комиссии (за 2 календарных дня до дня защиты выпускной квалификационной работы).

2. Правила оформления выпускной квалификационной работы

Объем ВКР

ВКР бакалавра – 40 - 60 страниц, не считая приложений;

Структура ВКР

- титульный лист
- содержание
- введение (актуальность выбранной темы, цель, задачи, объект, предмет ВКР, обосновывается теоретическая значимость, определяются методы исследования, дается краткий обзор информационной базы исследования, описывается структура выпускной квалификационной работы) (см. «Содержание»);
- основная часть

- заключение
- библиографический список (библиографический список должен содержать, не менее 30 наименований для ВКР бакалавра);
- приложение(я) (при необходимости).

Краткое содержание составных частей работы

Введение. Это вступительная часть бакалаврской работы, в которой обозначается проблематика, формулируются объект и предмет исследования, цель и задачи ВКР. Во Введении также указываются методы исследования и степень изученности вопроса в научно-практической литературе. (*Приложение 12*)

Актуальность – это значимость, важность исследуемой проблемы в общественной жизни и обоснование причин, по которым Вы выбрали данную тему бакалаврской работы.

Объект исследования – это область, сфера деятельности или совокупность организаций или учреждений и их деятельность. Объект должен быть обозначен и в названии темы.

Предмет исследования – это одна из сторон деятельности объекта, связанная с той проблемой, которую Вы хотите решить в ходе исследования.

Пример:

Тема: «Совершенствование логистической системы на предприятии оптовой торговли».

Объектом исследования выпускной квалификационной работы является предприятие оптовой торговли ООО «.....».

Предмет исследования: логистическая система предприятия оптовой торговли.

Цель исследования должна быть связана с решением определенной управленческой проблемы, и формулируется исходя из исследуемой проблемы, обозначенной в теме бакалаврской работы.

Целью ВКР может быть исследование проблемы и поиск путей ее решения.

Цель, как правило, формулируется научным руководителем в соответствии с темой ВКР и фиксируется в задании на бакалаврскую работу.

Задачи исследования определяются в соответствии с поставленной целью и формулируются путем ее декомпозиции на логически связанные между собой подцели, этапы, пути решения управленческой проблемы.

Задачи, как правило, определяют структуру работы, т.к. являются основой для формулировки названия глав работы, которые, например, могут раскрывать следующее:

- специфику и проблемы управляемого объекта;
- характер и содержание деятельности соответствующих структур по управлению данным объектом;
- предложения и рекомендации по совершенствованию данной деятельности.

Перечень этих задач, с одной стороны, должен быть исчерпывающим, т.е. достаточным для достижения цели и, с другой стороны, не должен содержать лишние задачи, не имеющие отношения к поставленной цели.

Прикладной характер работы позволяет использовать ее материалы в практической деятельности конкретных организаций или учреждений.

Наглядность выпускной работы обеспечивает использование в тексте таблиц, организационных схем, диаграмм и т.д.

1. Теоретическая часть (в конкретном примере должна иметь свое название и содержать три параграфа). В разделе теоретических и методических основ изучения проблемы необходимо:

- определить сущность исследуемой проблемы и дать характеристику степени ее проработанности в литературных источниках (монографиях, журнальных и газетных статьях, материалах конференций и т. п.);
- указать, какое место занимает и какую роль играет рассматриваемая проблема в практике организации управления в рамках конкретной сферы, отрасли, территории, деятельности органа государственного (муниципального) управления;
- обобщить опыт (как положительный, так и негативный) реализации рассматриваемой проблемы в отечественной (по необходимости зарубежной) практике, например, по методическому обеспечению, степени проработки организационного, экономического, правового механизма реализации проблемы;
- наметить возможные пути решения проблем;
- определить, какие процессы (организационные, экономические, социальные) составляют основу рассматриваемой проблемы;
- выделить состав и краткое содержание принципов и методов решения изучаемой проблемы на практике.

В разделе на основе обзора литературы по проблеме, формируется концепция, обосновывается методика анализа проблемы.

Разработка теоретической части бакалаврской работы предполагает также подготовку форм сбора первичной информации, методики ее обработки и анализа.

2. Аналитическая часть (в конкретной работе должна иметь свое название и содержать три параграфа). Раздел должен включать анализ состояния вопроса на примере конкретной организации, отрасли в РФ. В разделе необходимо:

- собрать и обобщить информацию о состоянии исследуемого вопроса в сфере менеджмента, проектного управления на современном этапе.
- дать характеристику организации, отрасли, территории применительно к исследуемой проблеме.
- обозначить и проанализировать нормативно-правовую базу регламентирующую организацию деятельность конкретной организации в конкретной сфере или отрасли.
- проанализировать отечественную (по необходимости зарубежную) практику решения рассматриваемой проблемы.
- проанализировать подходы и методы, используемые на практике при решении исследуемой проблемы в рамках конкретной организации, отрасли, территории.
- дать оценку реализации мероприятий на современном этапе.

Обучающийся должен хорошо представлять себе основные проблемы развития организации, отрасли, территории в РФ. Должен знать нормативно-правовую базу и отслеживать изменение законодательства, регламентирующего организацию управленческой деятельности в рамках темы исследования.

При этом необходимо учитывать специфику и особенности организации управленческого процесса в рамках конкретной организации, территории, отрасли.

3. Разработка рекомендаций по решению изучаемой проблемы (пишется по усмотрению руководителя и студента) - в конкретном примере должна иметь свое название и содержать два параграфа.

Раздел должен включать разработку рекомендаций по совершенствованию системы торговли или логистики, с обязательным обоснованием эффективности представленных рекомендаций.

Заключение. В Заключении следует сформулировать основные выводы и рекомендации, вытекающие из результатов проведенного исследования.

Библиографический список. После заключения приводится перечень использованной литературы.

Работа с литературой является неотъемлемой составной частью как научных исследований, так и практических разработок. Литературные источники располагаются в алфавитном порядке по фамилиям авторов. По каждому литературному источнику указываются: его автор (или группа авторов), полное название книги или статьи, место

издания и наименование издательства (для книг и брошюр), год издания, общее количество страниц; для журнальных статей указываются наименование журнала, год выпуска, номер журнала, номер страницы, занимаемой статьей. По сборникам трудов (статей) указываются автор статьи, ее название и далее название книги (сборника), ее выходные данные, количество страниц.

Подбирая литературу (монографии, брошюры, журнальные статьи и т. д.), необходимо учитывать время ее издания. В первую очередь следует использовать литературу последних лет.

В тексте бакалаврской работы обязательны ссылки на указанные в перечне источники.

Приложения. Здесь приводятся аналитические материалы; формы документов, отражающих анализ сферы, отрасли управления, нормативно-правовая база регламентирующая деятельность организации; рабочая проектная документация (положения, отчеты, инструкции, статистическая информация, формы документов и т. д.), а также другие материалы, использование которых в тексте расчетно-пояснительной записки перегружает ее и нарушает логическую стройность изложения.

Стили оформления текстовой части ВКР

Основной текст	
Шрифт (п.5.5 Положения)	14, Times New Roman, для сносок 12
Межстрочный интервал (п.5.5 Положения)	Полуторный
Абзацный отступ по всему тексту (п.5.6 Положения)	1,5см.
Выравнивание	По ширине
Переносы слов (п.5.7 Положения)	Автоматически
Поля страницы (п.5.4 Положения)	Левое- 35 мм; верхнее, нижнее-20 мм; правое - 15 мм
Заголовок	
Заголовок главы: строчными буквами за исключением первой буквы, без подчеркивания	
Шрифт	14, жирный Times New Roman
Выравнивание	По центру
Начинать с новой страницы	Точка после заголовка не ставится
Номер главы (раздела) (п.5.10 Положения)	Порядковые номера по всей ВКР, арабскими цифрами, точка после цифры не ставится. Главы (разделы) начинаются с нового листа (страницы)
Заголовки подразделов строчными буквами за исключением первой буквы (п.5.8 Положения)	
Шрифт	14, Times New Roman, жирный
Выравнивание (п.5.8 Положения)	По центру
Нумерация страниц (п.5.9 Положения)	Арабскими цифрами с соблюдением сквозной нумерации по всему тексту. Номер страницы проставляется в центре нижней части листа без точки. Титульный лист включается в общую нумерацию страниц. Номер страницы на титульном листе не проставляется (нумерация страниц автоматическая). Приложения включаются в общую нумерацию страниц.
Номера подразделов (п. 5.10 Положения)	Номер состоит из номера главы (раздела) и номера подраздела, разделенных точкой. В

	конец номера подраздела точка не ставится.
Акцентирование внимания на определенных терминах и определениях с использованием компьютерных возможностей (п.5.3 Положения)	Разрешается с применением инструментов выделения и шрифтов различных стилей

К защите бакалаврской работы необходимо подготовить электронную презентацию в формате Microsoft Power Point, которая будет иллюстрировать доклад студента по бакалаврской работе.

Правила оформления библиографического списка

Библиографический список должен быть выполнен в соответствии с ГОСТ 7.32.2001 «Система стандартов по информации, библиотечному и издательскому делу. Отчет о научно-исследовательской работе. Структура и правила оформления» и правилами библиографического описания документов ГОСТ 7.1-2003 «Библиографическая запись. Библиографическое описание».

Библиографический список бакалаврской работы должен включать **не менее 30 наименований**. Не менее 25% представленных источников должны быть опубликованы не ранее пяти последних лет.

Использованные литературные источники должны быть перечислены в следующем порядке:

1) Официальные и нормативные материалы

- Конституция РФ
- конституционные федеральные законы
- федеральные законы
- указы и распоряжения президента РФ
- акты правительства РФ
- нормативные акты субъектов РФ
- акты министерств и ведомств
- решения органов местного самоуправления
- нормативные акты зарубежных государств

2) Научная литература

- монографии
- комментарии
- сборники научных трудов
- статьи из журналов и сборников
- диссертации
- авторефераты диссертаций
- научные отчеты
- обзорная литература

3) Научная литература на иностранных языках

4) Ссылки на источники глобальной сети Internet

При составлении библиографического списка указываются все реквизиты книги: фамилия и инициалы автора, название книги, место издания, название издательства и количество страниц. Для статей, опубликованных в периодической печати, следует указывать наименование издания, номер, год, а также занимаемые страницы (от и до). Литературные источники должны быть расположены в алфавитном порядке по фамилиям авторов, в случае, если количество авторов более трёх - по названию книги, остальные материалы – в хронологическом порядке. Сначала должны быть указаны источники на русском языке, затем – на иностранном. Для источников из сети Интернет нужно ссылаться на автора, название, адрес URL и дату использования данного адреса.

Пример оформления библиографического списка представлен в *Приложении 5*.

Правила оформления приложений

Приложение - это часть работы, которая имеет дополнительное, обычно справочное значение, но является необходимой для более полного освещения темы. По содержанию приложения могут быть очень разнообразны: копии подлинных документов, выдержки из отчётных материалов, отдельные положения из инструкций и правил и т.д. По форме они могут представлять собой текст, таблицы, графики, карты.

В приложения нельзя включать список использованной литературы, вспомогательные указатели всех видов, справочные комментарии и примечания, которые являются не приложениями к основному тексту, а элементами справочно-сопроводительного аппарата работы, помогающими пользоваться её основным текстом. Приложения оформляются как продолжение выпускной квалификационной работы на последних её страницах.

Каждое приложение должно начинаться с новой страницы с указанием в правом верхнем углу слова "Приложение" и иметь тематический заголовок. При наличии в работе более одного приложения их следует пронумеровать арабскими цифрами без знака № (например: Приложение 3.). Нумерация страниц, на которых даются приложения сквозная и продолжается в общей нумерации работы. Связь основного текста с приложениями осуществляется через ссылки, которые употребляются со словом "смотри", оно обычно сокращается и заключается вместе с шифром в круглые скобки по форме. Каждое приложение обычно имеет самостоятельное значение и может использоваться независимо от основного текста.

Правила оформления презентации

Презентация бакалаврской работы – это творческая работа студента, которая является иллюстрированным дополнением к докладу с целью формирования визуального представления о ходе и результатах проведенного исследования. Презентация должна быть выполнена в формате Microsoft Power Point. Рекомендуется использовать шрифт размером не менее 14 кег. Объем – не более 15 слайдов. По содержанию может включать: титульный лист с указанием учебного заведения, темы бакалаврской работы, студента выполнившего его и руководителя, оказывавшего помощь при проведении исследования; объект и предмет бакалаврской работы; цели и задачи; далее в презентацию включается материал, иллюстрирующий доклад студента по бакалаврской работе – таблицы, диаграммы, схемы, рисунки и т.п.; заканчивается презентация положениями, характеризующими результаты проведенного исследования.

ПРИЛОЖЕНИЕ 1. Образец заявления о назначении темы ВКР и научного руководителя

Заведующему кафедрой Экономики
Клычковой Наталье Александровне

(ФИО студента)

студента __ курса _____ формы обучения
направление подготовки (специальность) _____

№ учебной группы _____

ЗАЯВЛЕНИЕ

Прошу разрешить выполнение выпускной квалификационной работы (ВКР) по
следующей теме _____

Обоснование целесообразности разработки для практического применения в
соответствующей области профессиональной деятельности или на конкретном объекте
профессиональной деятельности самостоятельной (авторской) темы (если тема не
включена в перечень тем) _____

Прошу назначить руководителем ВКР* _____

Прошу назначить консультантом ВКР* _____

« ____ » _____ 20__ г.

_____/_____
(подпись обучающегося) (ФИО)

_____/_____
(подпись обучающегося) (ФИО)

*Указывается по желанию обучающегося.

**ПРИЛОЖЕНИЕ 2. Заявка от работодателя с предложением определенной
темы (направления) исследования**

Директору Дзержинского филиала РАНХиГС
Парамонову Александру Васильевичу

ЗАЯВКА

(наименование организации, учреждения, предприятия)

_____ предлагает для
подготовки выпускной квалификационной работы студента,

(наименование факультета, института)

обучающегося по направлению подготовки/специальности

следующее направление исследований (тема ВКР)

Руководитель организации

подпись (Ф.И.О.)

М.П.

Ответственный исполнитель:
Ф.И.О., должность, тел./факс

ПРИЛОЖЕНИЕ 3. Титульный лист
Федеральное государственное бюджетное образовательное учреждение
высшего образования
«РОССИЙСКАЯ АКАДЕМИЯ НАРОДНОГО ХОЗЯЙСТВА
и ГОСУДАРСТВЕННОЙ СЛУЖБЫ
при ПРЕЗИДЕНТЕ РОССИЙСКОЙ ФЕДЕРАЦИИ»

Дзержинский филиал РАНХиГС

Направление подготовки 38.03.06 «Торговое дело»
Профиль подготовки – «Логистика в торговой деятельности»
Выпускающая кафедра «Экономики»

ВЫПУСКНАЯ КВАЛИФИКАЦИОННАЯ РАБОТА
(БАКАЛАВРСКАЯ РАБОТА)

на тему:

«Сокращение логистических издержек коммерческого предприятия»

Автор работы:

студент 4 курса, группы 14ТДЗУ/1-ЛТД
заочной формы обучения
Сидоров Виталий Николаевич
Подпись _____

Руководитель работы:

ст. преподаватель
Иванов Сергей Викторович
Подпись _____

Заведующий выпускающей кафедрой:

к.э.н., доцент
Клычкова Наталья Александровна
Подпись _____

г. Дзержинск 2018г.

ПРИЛОЖЕНИЕ 4. Справки на антиплагиат

Кафедра Экономики

(наименование уполномоченного подразделения РАНХиГС)

(должность, фамилия, инициалы руководителя выпускной квалификационной работой, ответственного за проверку работ на наличие неправомерных заимствований)

СПРАВКА

о самопроверке в системе «Антиплагиат»

выпускной квалификационной работы / научного доклада об основных результатах подготовленной научно-квалификационной работы (диссертации) на соискание ученой степени кандидата наук

обучающегося _____ курса _____ группы

_____ формы обучения

уровень образования _____

по направлению подготовки (специальности) _____

направление подготовки (специальность)

фамилия, имя, отчество (при наличии) обучающегося

Мной была проведена проверка текста _____

вид, наименование работы

В соответствии с проведенной проверкой в подготовленной(ом) мной _____

вид работы

на тему _____

Доля оригинального текста составляет _____ процентов.

Остальная доля текста работы _____

объяснение

Распечатка результатов проверки прилагается.

« ____ » _____ 20__ г.

Подпись

Фамилия, инициалы

Федеральное государственное бюджетное образовательное учреждение
высшего образования
«РОССИЙСКАЯ АКАДЕМИЯ НАРОДНОГО ХОЗЯЙСТВА
И ГОСУДАРСТВЕННОЙ СЛУЖБЫ
при ПРЕЗИДЕНТЕ РОССИЙСКОЙ ФЕДЕРАЦИИ»

ДЗЕРЖИНСКИЙ ФИЛИАЛ

Заведующему кафедрой Экономики
Клычковой Наталье Александровне
от обучающегося ____ курса _____ группы
_____ формы обучения

(уровень образования)

по направлению подготовки (специальности)

(фамилия, имя, отчество (при наличии) обучающегося)

З А Я В Л Е Н И Е

Я, _____
_____ фамилия, имя, отчество

подтверждаю, что в подготовленной(ом) мной _____
(вид работы) на тему

_____ отсутствуют неправомерные заимствования.

Я ознакомлен(а) с тем, что обнаружение неправомерных заимствований в подготовленной(ом) мной _____ (вид работы) и (или) фальсификации результатов самопроверки работы посредством системы «Антиплагиат» является основанием для применения мер дисциплинарного взыскания вплоть до отчисления из федерального государственного бюджетного образовательного учреждения высшего образования «Российская академия народного хозяйства и государственной службы при Президенте Российской Федерации».

« ____ » _____ 20 ____ г. _____ / _____
подпись фамилия, инициалы

Приложение
к справке о самопроверке
работы в системе «Антиплагиат»

Фамилия, инициалы	Название работы	Научный руководитель

Информация о документе:

Имя исходного файла:

Комментарий:

Тип документа:

Имя документа:

Текстовые статистики:

Индекс читаемости:

Неизвестные слова:

Макс, длина слова:

Большие слова:

Источники цитирования:

Сохраненная копия	Ссылка на источник	Хранилище	Доля в тексте
			<p>В данной колонке по каждой строке автор обосновывает правомочность заимствования, объясняя, из какого источника взят текст и с какими целями. Правомочные заимствования в работе предполагают использование в тексте наименований учреждений, органов государственной власти и местного самоуправления; ссылок на нормативные правовые акты; текстов законов и иных нормативных правовых актов; списков литературы; повторов, в том числе часто повторяющихся устойчивых выражений и юридических терминов; цитирования текста, выдержек из документов для их анализа, а также самоцитирования и т.п.</p>

Частично оригинальные блоки: (%)

Оригинальные блоки: (%)

Заимствование из "белых" источников: (%)

Итоговая оценка оригинальности: (%)

Источник:

(ссылка на сайт антиплагиата)

(ссылка на сохраненную копию страницы на сетевом диске ИЭГГ).

ПРИЛОЖЕНИЕ 5. Отзыв

**Федеральное государственное бюджетное образовательное учреждение
высшего образования
«РОССИЙСКАЯ АКАДЕМИЯ НАРОДНОГО ХОЗЯЙСТВА
и ГОСУДАРСТВЕННОЙ СЛУЖБЫ
при ПРЕЗИДЕНТЕ РОССИЙСКОЙ ФЕДЕРАЦИИ»**

Дзержинский филиал РАНХиГС

Направление подготовки 38.03.06 «Торговое дело»
Профиль подготовки – «Логистика в торговой деятельности»
Выпускающая кафедра «Экономики»

**ОТЗЫВ
о работе обучающегося в период подготовки выпускной квалификационной
работы**

обучающегося _____ курса _____ формы обучения

(ФИО обучающегося)

Руководитель ВКР: _____

(ФИО, должность, ученая степень, ученое звание)

СОДЕРЖАНИЕ ОТЗЫВА

ВЫВОДЫ: _____

« _____ » _____ 20 ____ г.

(подпись руководителя ВКР)

ПРИЛОЖЕНИЕ 6. Образец рецензии
Федеральное государственное бюджетное образовательное учреждение
высшего образования
«РОССИЙСКАЯ АКАДЕМИЯ НАРОДНОГО ХОЗЯЙСТВА
и ГОСУДАРСТВЕННОЙ СЛУЖБЫ
при ПРЕЗИДЕНТЕ РОССИЙСКОЙ ФЕДЕРАЦИИ»

Дзержинский филиал РАНХиГС

Направление подготовки 38.03.06 «Торговое дело»
Профиль подготовки – «Логистика в торговой деятельности»
Выпускающая кафедра «Экономики»

РЕЦЕНЗИЯ
на выпускную квалификационную работу на тему:

обучающегося _____ курса _____ формы обучения

(ФИО обучающегося)

Рецензент:

(ФИО, должность, ученая степень, ученое звание)

СОДЕРЖАНИЕ РЕЦЕНЗИИ

ВЫВОДЫ: _____

Рекомендуемая оценка выпускной квалификационной работы: _____

« _____ » _____ 20 ____ г.

(подпись рецензента)

ПРИЛОЖЕНИЕ 7. Задание

Федеральное государственное бюджетное образовательное учреждение
высшего образования
«РОССИЙСКАЯ АКАДЕМИЯ НАРОДНОГО ХОЗЯЙСТВА
и ГОСУДАРСТВЕННОЙ СЛУЖБЫ
при ПРЕЗИДЕНТЕ РОССИЙСКОЙ ФЕДЕРАЦИИ»

Дзержинский филиал РАНХиГС

Направление подготовки 38.03.06 «Торговое дело»
Профиль подготовки – «Логистика в торговой деятельности»
Выпускающая кафедра «Экономики»

УТВЕРЖДАЮ
заведующий выпускающей кафедрой

(ФИО)
« ____ » _____ 20__ г.
(дата)

ЗАДАНИЕ на выпускную квалификационную работу

Студента _____ группы _____ формы обучения _____

(ФИО)

1. Тема выпускной квалификационной работы: _____

2. Цель исследования: _____

3. Задачи исследования: _____

4. Ожидаемый результат: _____

5. Руководитель/ Консультант по работе (назначается при необходимости):

(Ф.И.О., должность, ученая степень, звание)

6. Срок сдачи законченной выпускной квалификационной работы

«__» _____ 20__ г.

7. Задание составил: _____

(Ф.И.О., должность, ученая степень, звание)

(подпись руководителя)

«__» _____ 20__ г.

8. Задание принял к исполнению:

(подпись студента)

«__» _____ 20__ г.

Печатается на обратной стороне листа

ПРИЛОЖЕНИЕ 8. План-график

Федеральное государственное бюджетное образовательное учреждение
высшего образования
«РОССИЙСКАЯ АКАДЕМИЯ НАРОДНОГО ХОЗЯЙСТВА
и ГОСУДАРСТВЕННОЙ СЛУЖБЫ
при ПРЕЗИДЕНТЕ РОССИЙСКОЙ ФЕДЕРАЦИИ»

Дзержинский филиал РАНХиГС

Направление подготовки 38.03.06 «Торговое дело»
Профиль подготовки – «Логистика в торговой деятельности»
Выпускающая кафедра «Экономики»

ПЛАН-ГРАФИК подготовки выпускной квалификационной работы (ВКР)

обучающегося _____ курса _____ формы обучения

(ФИО обучающегося)

№ п.п.	Выполняемые работы (этапы выполнения)	Срок выполнения (с ___ по ___)	Отметка о выполнении (подпись руководителя ВКР)
1.			
2.			
3....			

План-график составлен руководителем ВКР _____ / _____
(подпись) (Фамилия И.О., должность, ученая степень, ученое звание)

С планом-графиком ознакомлен

(подпись обучающегося)

« _____ » _____ 20 ____ г.

Возможна печать на обратной стороне листа

ПРИЛОЖЕНИЕ 9. Пример аннотации

вариант по теме ВКР:

*«Сокращение логистических издержек
коммерческого предприятия»)*

Аннотация

Тема «Сокращение логистических издержек коммерческого предприятия» в современной России одна из самых актуальных. Во-первых, современное развитие экономики диктует определенные условия. Процесс её становления продолжается и сегодня. Во-вторых, эффективность действия логистических систем предприятий влияет на прибыль. Каждое предприятие стремится сократить издержки. И этому, в первую очередь, разрабатывает пути их сокращения.

Для практического разрешения проблем, существующих сегодня необходима разработка мероприятий, способствующих сокращению логистических издержек коммерческого предприятия.

Во введении обосновывается актуальность выбранной темы, раскрываются основные проблемы, подлежащие исследованию и последующему их решению.

В первом разделе исследуются теоретические аспекты процесса сокращения издержек.

Во втором разделе проводится анализ логистической системы предприятия ООО «.....» и дается организационно экономическая характеристика предприятия.

В третьем разделе проводится разработка мероприятий по сокращению логистических издержек предприятия ООО «.....» а также дается экономическая оценка их эффективности.

В заключительной части выпускной квалификационной работе приводятся общие выводы по исследованию, его результаты и практические рекомендации по совершенствованию логистической системы предприятия ООО «.....».

ПРИЛОЖЕНИЕ 10. Пример введения

вариант по теме ВКР:

*«Сокращение логистических издержек
коммерческого предприятия»*

Введение

Актуальность работы. Тема по совершенствованию логистической системы на предприятии, является одной из самых актуальных в современной России, так как в последнее время осуществляется переход от рынка продавца к рынку покупателя, в связи с чем возникает необходимость гибкого реагирования производственных и торговых систем на быстро изменяющиеся приоритеты потребителя. Как свидетельствует мировой опыт, лидерство в конкурентной борьбе приобретает сегодня тот, кто компетентен в области логистики и владеет ее методами.

Деятельность в области логистики многогранна, так как она включает в себя управление транспортом, складским хозяйством, запасами, кадрами, организацию информационных систем, коммерческую деятельность и многое другое. Поскольку логистический подход обеспечивает органичную взаимную связь, интеграцию вышеперечисленных областей в единую материалопроводящую систему, позволяющую наиболее «экономно» продвигать продукт (услугу) на рынок.

Объектом исследования выпускной квалификационной работы является предприятие оптовой торговли ООО «.....».

Предмет исследования: логистическая система предприятия оптовой торговли.

Целью исследования выпускной квалификационной работы: является изучение теоретических основ логистической системы предприятия и разработка мероприятий по совершенствованию логистической системы на примере предприятия ООО «....».

Достижение поставленной цели подразумевает решение следующих задач:

Изучить теоретические основы логистической системы предприятия;

Провести анализ логистической системы предприятия оптовой торговли ООО «.....»;

Разработать мероприятия по совершенствованию логистической системы на предприятии ООО «.....».

В соответствии с поставленными задачами выстроена структура вопросов для рассмотрения. Работа включает в себя введение, три главы, заключение и библиографический список.

Основу исследования составляют труды ученых и специалистов в сфере логистики, маркетинга, экономики и управления персоналом.

Методологическую и теоретическую основу исследования составляют: теоретические аспекты рассматриваемой проблемы; научные теории в сфере логистики, социальные, подходы к проблеме; концептуальные основы деятельности логистических служб и специалистов по логистике.

Среди авторов, чьи труды послужили базой, для данной выпускной квалификационной работы следует назвать: Голиков Е.А., Фёдоров Л.С., Щербанин, Ю. А., Щербаков В. В., Просветов, Г. И., Николайчук, В.Е., Миротин, Л.Б., Канке А.А., и другие авторы книг и научных статей по логистике.

Во введении сформированы цель и задачи выпускной квалификационной работы и практическая значимость выполненных разработок.

В первой главе исследована сущность и задачи анализа финансового состояния предприятия и рассмотрены методы его осуществления.

Во второй главе дана организационно-экономическая характеристика предприятия, выбранного в качестве объекта исследования, осуществлен анализ финансового состояния предприятия.

В третьей главе рассмотрены возможные мероприятия по улучшению финансового состояния предприятия.

В заключение выпускной квалификационной работы подведены итоги проведенного исследования и сделаны выводы.

ПРИЛОЖЕНИЕ 11. Оформление содержания
Содержание (14, по центру)
(здесь и далее шрифт 14, Times New Roman)

Введение.....	5
1 Теоретические аспекты оценки и анализа финансового состояния организации.....	5
1.1 Понятие, значение, цели оценки и анализа финансового состояния организации.....	5
1.2 Классификация методов и приемов анализа финансового состояния организации.....	9
1.3 Информационное обеспечение оценки и анализа финансового состояния организации.....	12
2 Анализ финансового состояния ООО «.....»	17
2.1. Организационно-экономическая характеристика ООО «.....».....	17
2.2 Анализ финансового состояния ООО «.....» по данным отчетности	18
2.3 Оценка и анализ прибыли, рентабельности и деловой активности ООО «.....».....	30
3 Основные направления улучшения финансового состояния организации.....	36
3.1 Пути улучшения финансового состояния предприятия.....	36
3.2 Методические рекомендации по прогнозной оценке финансового состояния.....	40
3.3 Прогнозная оценка финансового состояния предприятия.....	49
Заключение.....	60
Библиографический список.....	62
Приложения	

ПРИЛОЖЕНИЕ 12. Оформление таблиц
(п.5.14 Положения о ВКР РАНХиГС)

Таблица 7

Ранжирование ответов респондентов по вопросу мотива получения образования (*шрифт - 14, междустрочный интервал – 1*)
(нумерация таблиц сквозная)

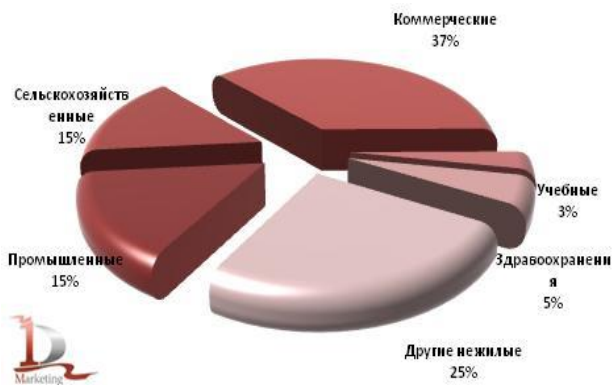
Факторы	Среднее арифметическое	Дисперсия
1	2	3
1. Отсрочка от армии	2,5	1,59
2. Приобретение профессии, дающей хороший заработок	2,74	0,19
3. Возможность сделать хорошую карьеру	1,96	0,56
4. Престижная специальность, имидж профессии	2,08	0,40
5. Имидж техникума	1,84	0,38

Если необходимо перенести таблицу на следующую страницу, то ее продолжение оформляется следующим образом:

Продолжение таблицы 7 [*шрифт – 14*]

1	2	3
6. Интересная работа по выбранной специальности в будущем	2,08	0,40
7. Не хочу работать рабочим, малоквалифицированным служащим	2,6	0,24
8. Тяга к знаниям, любознательность	1,92	0,53
9. Продолжение семейных традиций	1,38	0,15
10. Стремление пожить веселой студенческой жизнью	2,14	0,62

ПРИЛОЖЕНИЕ 13. Оформление цифрового (графического) материала
 (п.5.14 Положения о ВКР РАНХиГС)
(нумерация рисунков сквозная)



*Источник: составлено автором (или адрес сайта)

Рисунок 4 — Структура общего объема ввода в эксплуатацию зданий нежилого назначения (единиц)
[шрифт 14, вторая строка через 1 интервал]



*Источник: составлено автором (или адрес сайта)

Рисунок 5 — Объем работ по виду деятельности "строительство" в 1 полугодии 20... года, млн.руб.
[шрифт 14, вторая строка через 1 интервал]

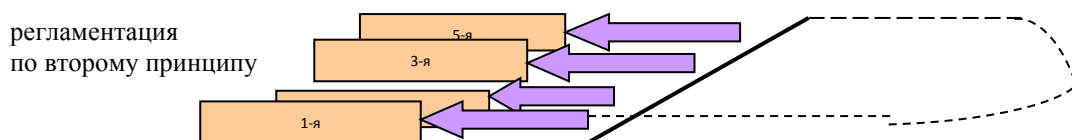


Рисунок 6 — Принципы стандартизации технических решений
[шрифт 14, вторая строка через 1 интервал]

ПРИЛОЖЕНИЕ 14. Оформление формул

Применяются круглые скобки в конце строки справа

«...Наиболее простым уравнением, которое характеризует прямолинейную зависимость между двумя показателями, является уравнение прямой»:

$$y_t = a + bt, [\text{шрифт 14, Times New Roman}] \quad (3)$$

где

t - факторный показатель;

y - результативный показатель;

a, b - параметры уравнения регрессии, которые требуется отыскать.

ПРИЛОЖЕНИЕ 15. Образец оформления глав, подразделов и сносок (ссылки)

1 Сущность и содержание понятия «муниципальная собственность» [14]

14, ж, 1инт. { 1.1 Исторические традиции категории «собственность»,
«муниципальная собственность»

Там, где есть экономическая деятельность, там всегда присутствует проблема собственности. Собственность относится к числу наиболее важных и сложных проблем экономики и экономической теории... .

.

.

Правомерен тезис, законодательно закреплённый в СССР: «Государственная собственность — общее достояние всего советского народа»

14, ж, 1инт. { 1.1.1 Виды собственности и их социально-экономическая
характеристика

В соответствии со статьей 7 Конституции Российской Федерации, в нашей стране «признаются и защищаются равным образом частная, государственная, муниципальная и иные формы собственности»¹.

.

¹ Конституция Российской Федерации – М.: Информационно-издательский дом «Филинь», 2003г. – С. 11 [12; 1 интервал]

ПРИЛОЖЕНИЕ 16. Пример заключения

вариант по теме ВКР:

«Совершенствование логистической системы на предприятии оптовой торговли».

Заключение

На основании полученных результатов проведенного исследования в соответствии с поставленной целью и поэтапным решением задач ее реализации представляется возможным сформулировать общие выводы и результаты исследования:

В первой главе были изучены теоретические основы логистической системы, включающие в себя роль и значение логистических систем на предприятии оптовой торговли, а также были рассмотрены сущность и задачи транспортной и складской логистики. Во второй главе дана общая характеристика предприятия ООО «.....» и проведен анализ логистической системы на предприятии. В третьей главе выпускной квалификационной работы были разработаны мероприятия по совершенствованию транспортной и складской логистики на предприятии.

Благодаря выполнению выше перечисленных задач была достигнута цель выпускной квалификационной работы и в связи с этим необходимо сделать следующие выводы: ООО «.....» является крупным поставщиком и дистрибьютором автохимии и автомасел по Нижегородской области, который во многом превосходит своих поставщиков, после проведения анализа транспортной логистики на предприятии были выделены проблемы, которые заключаются в высокой стоимости затрат на ближние расстояния. Проводя анализ складской логистики на предприятии ООО «.....», были выявлены определенные проблемы, а именно это нехватка мест в узкопроходном и полочном складе.

Разработаны предложения по совершенствованию логистической системы на предприятии ООО «.....». Предложено ввести должность логиста, который будет способствовать внедрению инновационных логистических подходов, введение должности логиста поможет не только оптимизировать

транспортные перевозки и работу склада, но и поможет менеджерам по продажам уделять больше времени для своих обязанностей, высвободят время для поиска новых клиентов и работу со старыми.

Для решения вопроса с дефицитом мест хранения в выпускной квалификационной работе предлагается внедрить ряд мероприятий по созданию новых мест и оптимизации уже существующих. Так же предлагается внедрить 8-ми модульное деление единицы хранения, используя данный принцип, склад ООО «.....» сможет получить порядка 2600 дополнительных мест хранения в узкопроходном складе и до 1700 дополнительных мест хранения в полочном складе, что составляет 43% и 74% соответственно от имеющихся в настоящий момент времени.

Делая общий вывод по выпускной квалификационной работе необходимо сказать, что все цели и задачи, поставленные в начале работы были выполнены. Разработка мероприятий по совершенствованию логистической системы на предприятии ООО «.....» пошла на пользу.

У предприятия ООО «.....» с новой системой логистики есть все шансы стать лидером номером один по всей Нижегородской области.

Выполнил студент

(подпись)

ПРИЛОЖЕНИЕ 17. Оформление библиографического списка

1. Конституция Российской Федерации: принята всенародным голосованием 12 декабря 1993 года. — М.: Эксмо, 2013. — 63 с.
2. Уголовный кодекс Российской Федерации. Официальный текст: текст Кодекса приводится по состоянию на 23 сентября 2013 г.— М.: Омега-Л, 2013. — 193 с.
3. Федеральный закон от 24 июля 2007 г. № 209-ФЗ «О развитии малого и среднего предпринимательства в Российской Федерации» // Консультант, 2015
4. Баранов, И. Н. Оценка деятельности организаций: подход Р. Каплана и Д. Нортонa [Электронный ресурс] / И. Н. Баранов // Российский журнал менеджмента. – 2004. – Т. 2, № 3. – СПб. : Российский журнал менеджмента, 2003-. – Режим доступа: <http://www.rjm.ru/archive.php?inumber=7>, свободный. – Загл. с экрана. дата обращения
5. Фуруботн, Э. Г. Институты и экономическая теория: Достижения новой институциональной экономической теории / Э. Г. Фуруботн, Р. Рихтер; пер. с англ. под ред. В. С. Катькало, Н. П. Дроздовой. – СПб.: Издательский Дом СПбГУ, 2005. – XXXIV, 702 с.

ПРИЛОЖЕНИЕ 18. Оформление приложений
(п.5.16 Положения о ВКР РАНХиГС)

Приложения **не включаются** в общую нумерацию страниц. Иллюстрации и таблицы на листе формата А3 учитываются как одна страница.

Приложение 1 [14]

Расчёт уровня рисков [14, по центру]

Наименование	Показатели

Размер шрифта внутри таблицы может быть 12 pt

ПРИЛОЖЕНИЕ 19. Последний лист выпускной квалификационной работы

Выпускная квалификационная работа выполнена мною самостоятельно. Все использованные мною материалы взяты из официальных источников, научной, учебной литературы и имеют ссылки на них.

«__» _____ 201__ г. / _____ /
(подпись студента)

Выпускная квалификационная работа обучающегося _____ соответствует всем предъявляемым требованиям и может быть допущена к защите. Предзащита проведена «__» _____ 201__ г.

Руководитель выпускной квалификационной работы / _____ /
«__» _____ 201__ г. (подпись)

Выпускная квалификационная работа обучающегося _____ направляется в Государственную комиссию на защиту.

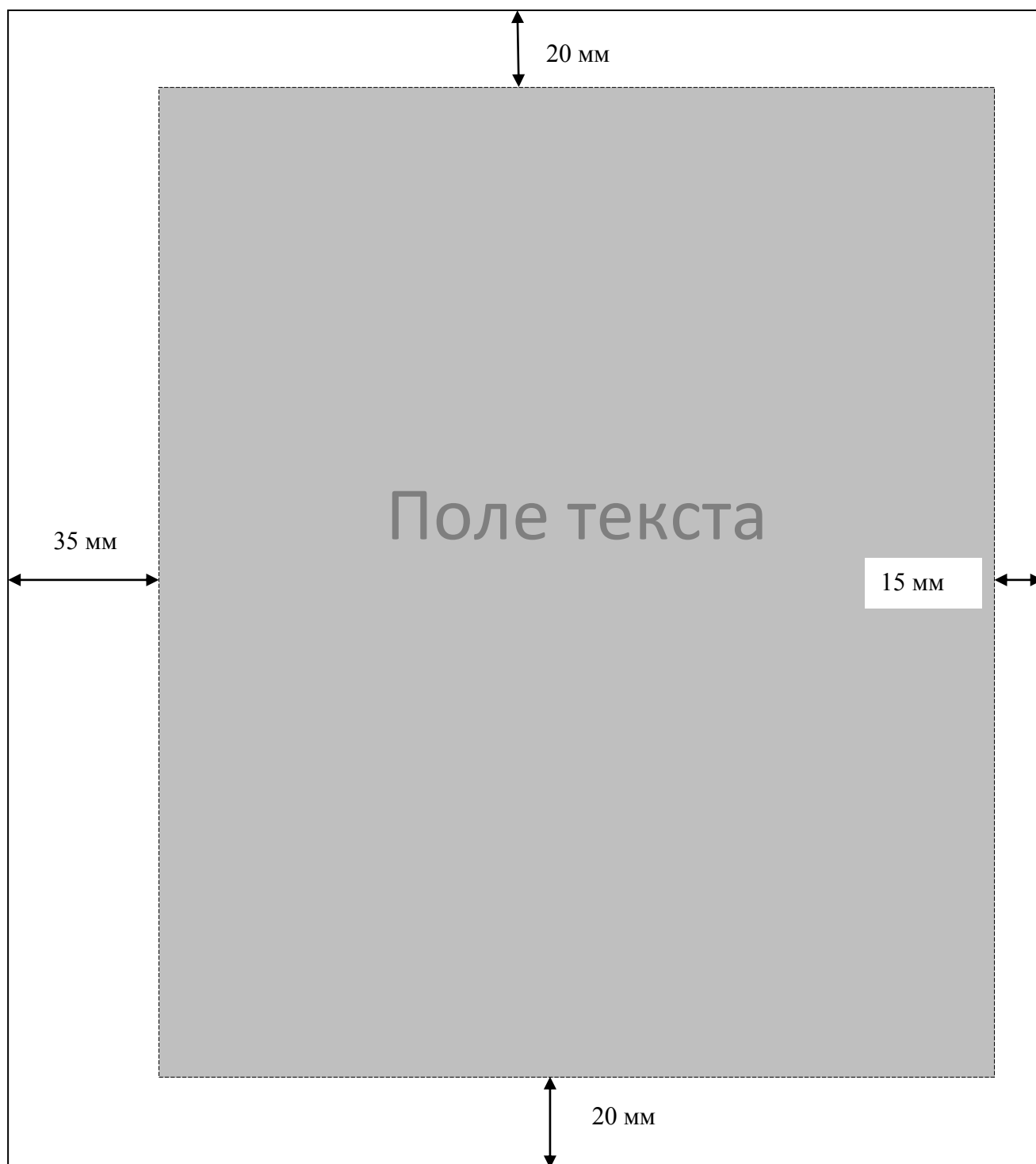
Зав. кафедрой / _____ /
«__» _____ 201__ г. (подпись)

Выпускная квалификационная работа защищена с оценкой _____


Секретарь ГЭК / _____ /
(подпись)

«__» _____ 201__ г.

ПРИЛОЖЕНИЕ 20. Параметры страницы



Заведующий кафедрой «Экономики»

 Н.А. Клычкова

«25» сентября 2018 г.